


Changi Kids Club

Buku Aktivitas 1: Selamat Datang di Jurassic Mile



Buku ini milik:



Halo,


(Nama Kamu) **Si Petualang!**



Aku Max!

Tahukah kamu bahwa Dinosaurus telah kembali?

Ikuti aku dalam petualangan ke Jurassic Mile untuk bertemu makhluk-makhluk megah ini, selesaikan dan lengkapi semua aktivitasnya sehingga kita bisa bertemu mereka!



Temukan Perbedaannya

Pada pagi yang cerah ini di Jurassic Mile, kami butuh bantuanmu untuk menemukan perbedaan yang ada **Lingkari 10 perbedaan yang kamu temukan di Gambar B!**

Gambar A



Gambar B



Temukan Perbedaannya

Pada pagi yang cerah ini di Jurassic Mile, kami butuh bantuanmu untuk menemukan perbedaan yang ada **Lingkari 10 perbedaan yang kamu temukan di Gambar B!**

Gambar A



Gambar B




Telusuri dan Cocokkan

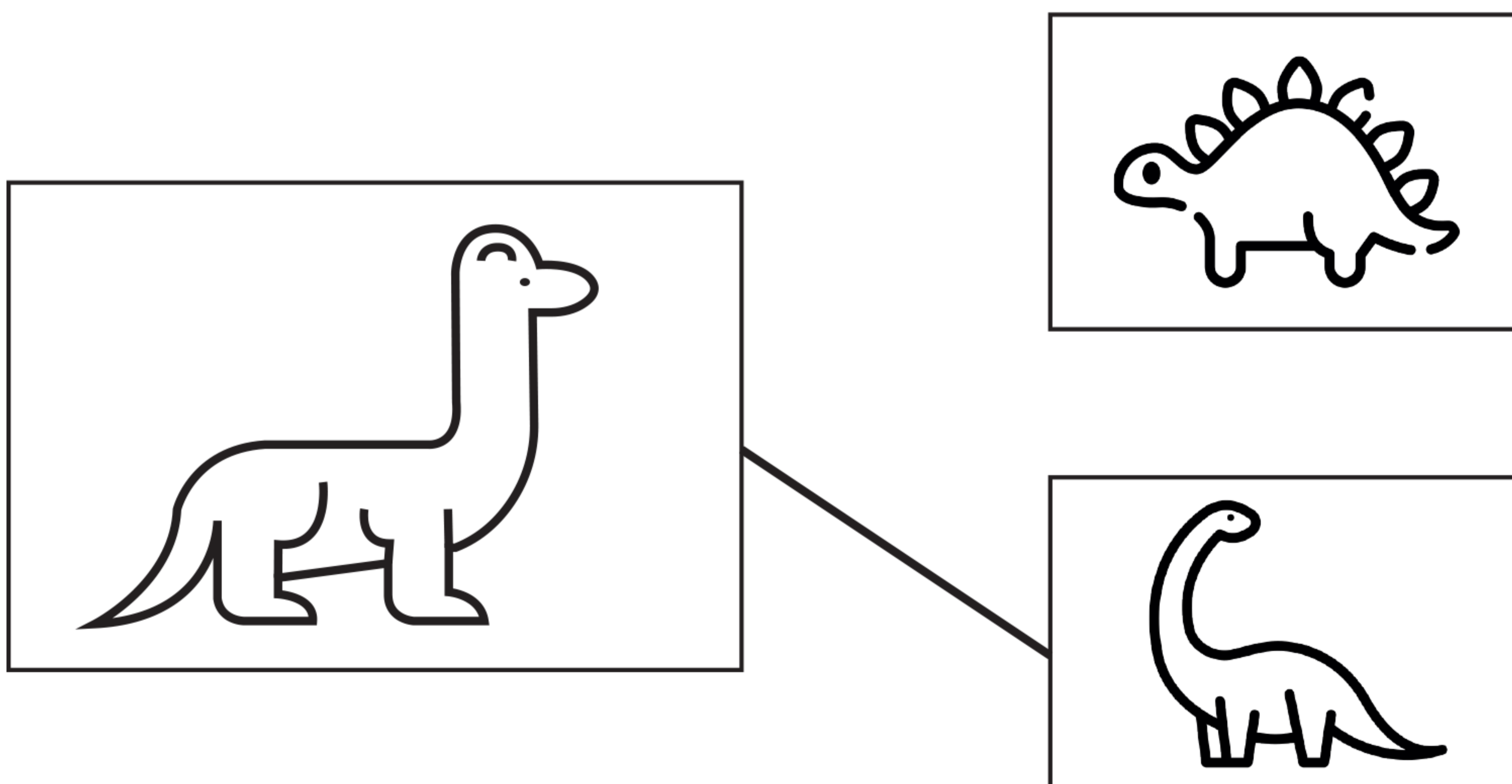
Ibu Dinosaurus pergi menjemput Anak Dinosaurus pulang sekolah.
Bisakah kamu membantu Ibu Dinosaurus menemukan anaknya dengan tepat?

Cara Bermain

Pertama, telusuri Ibu Dinosaurus pada sebelah kiri dengan mengikuti garis putus-putus




Selanjutnya, cocokkan Ibu Dinosaurus dengan Anak Dinosaurus yang tepat pada sebelah kanan!



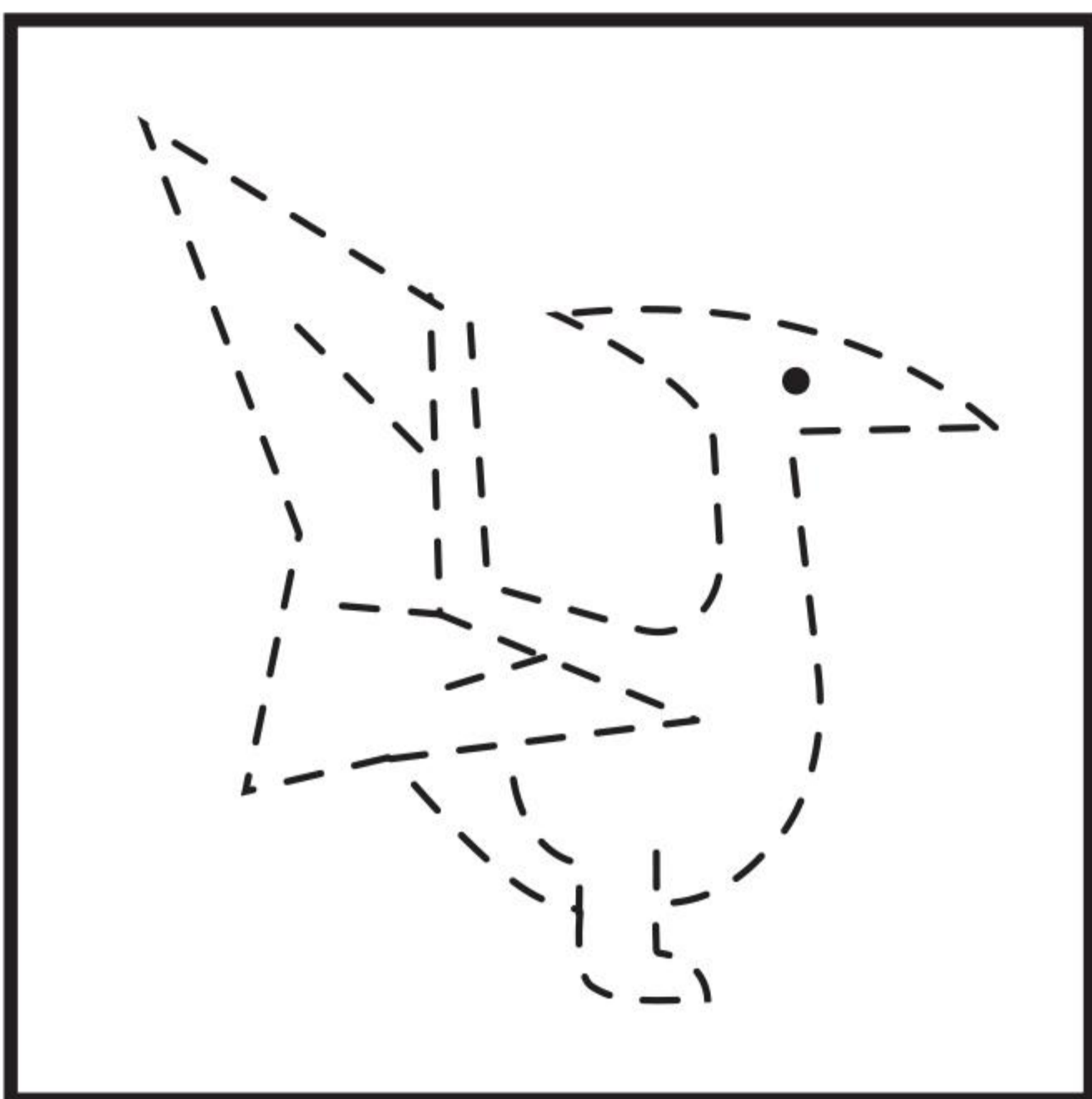

Bonus: Setelah selesai menebalkan garis dinosaurus, warnai mereka untuk membuat lebih nyata!

Telusuri dan Cocokkan





Ibu Tyrannosaurus

Tyrannosaurus Rex memiliki masa hidup selama 30 tahun




Ibu Pterodactyl

Di daratan, Pterodactyl berjalan dengan empat kaki, berbeda dengan burung




Ibu Ankylosaurus

Ankylosaurus sebenarnya berarti "Kadal yang Tergabung"



Ibu Stegosaurus

Meskipun Stegosaurus berukuran besar, ukuran otak mereka hanya seukuran otak anjing



Cari Kata

Bagus! Setelah kamu bertemu dengan teman Dino kita, mereka mengundangmu ke rumahnya di Jurassic Mile!

Pada puzzle cari kata berikut, mereka telah menyiapkan hal-hal yang bisa kamu lihat atau lakukan di Jurassic Mile.
Bisakah kamu menemukan semuanya?

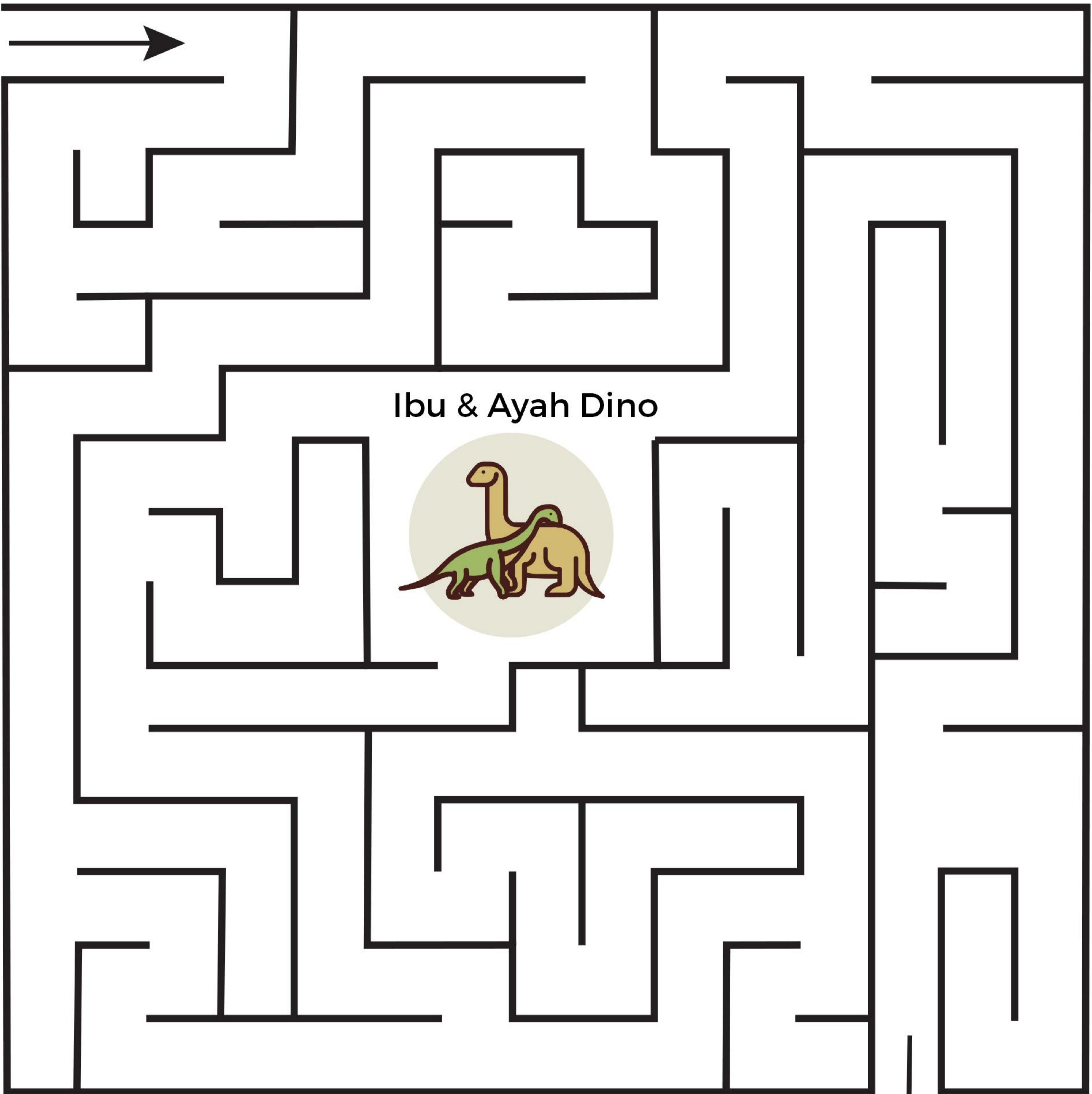
E F W T V K T H Z K E S D J V
C Z B R A C H I O S A U R U S
H Z P U M E P K P O A A W R M
A A Y A M S X G Z F C B A A K
N R N Q R R C E B Q Y I L S F
G T E K J K O Y R A C R K S O
I S D S Y C C R O C L D I I O
A E I W T L V O Y I I S N C T
I B N G R A O K N R N S G M P
R I O E N J U S S N G V E I R
P C S A S B T R A V E N C L I
O Y A G W D O R A U H C A E N
R C U F H I H A A N R Z T V T
T L R Y C R S K R I T U K O S
O E M J P S M Z U D L M S S R

Daftar Kata: Berikan tanda centang di sebelah kata yang telah kamu temukan!


Restaurant	Ankylosaurus	Changi Airport
Jurassic Mile	Exercise	Brachiosaurus
Walking	Signboard	Cycling
Dinosaur	Footprints	Trail
Park Connector	Bicycle	Birds

Labirin Dino

Tolong! Salah satu Anak Dinosaurus terjebak di tengah labirin. Bisakah kamu membawanya ke keluarganya terlebih dahulu sebelum membawa semua Keluarga Dino keluar labirin?



Keluar



Buat Dinosaurus Milikmu

Pernah ingin membuat model Dinosaurus milikmu sendiri? Ikuti petunjuk berikut dan buat standee dinosaurus milikmu!

Bahan yang dibutuhkan


Box Sereal
Gunting
Spidol
Lem
Bantuan orang tua

Tambahan

Pensil / Spidol warna
Glitter
Kertas Warna




Perhatian: Aktivitas ini menggunakan gunting, pastikan kamu diawasi oleh orang tuamu saat melakukan aktivitas ini



Langkah 1

Pada akhir dari panduan ini, kamu bisa menemukan halaman dengan beberapa dinosaurus kesukaanmu. Gunting salah satu yang ingin kamu buat.



Langkah 2

Dengan box sereal, buka lipatannya dan gunting salah satu ujungnya, sehingga box menjadi kardus yang rata.



Lanjut di halaman berikutnya

Buat Dinosaurus Milikmu



Langkah 3

Menggunakan petunjuk dinosaurus kertas, tandai badan dan kaki dinosaurus pada box sereal dengan spidol



Langkah 4

Dengan gunting, potong dinosaurus dari kardus sereal, mengikuti panduan yang telah kamu gambar
Kamu akan mendapatkan sesuatu seperti ini:



Langkah 5

Ini dia bagian yang menyenangkan!
Waktunya untuk menghias.

Pada bagian akhir dari panduan ini, kami telah menyediakan aksesoris yang bisa kamu gunting dan tempelkan pada dinosaurusmu!

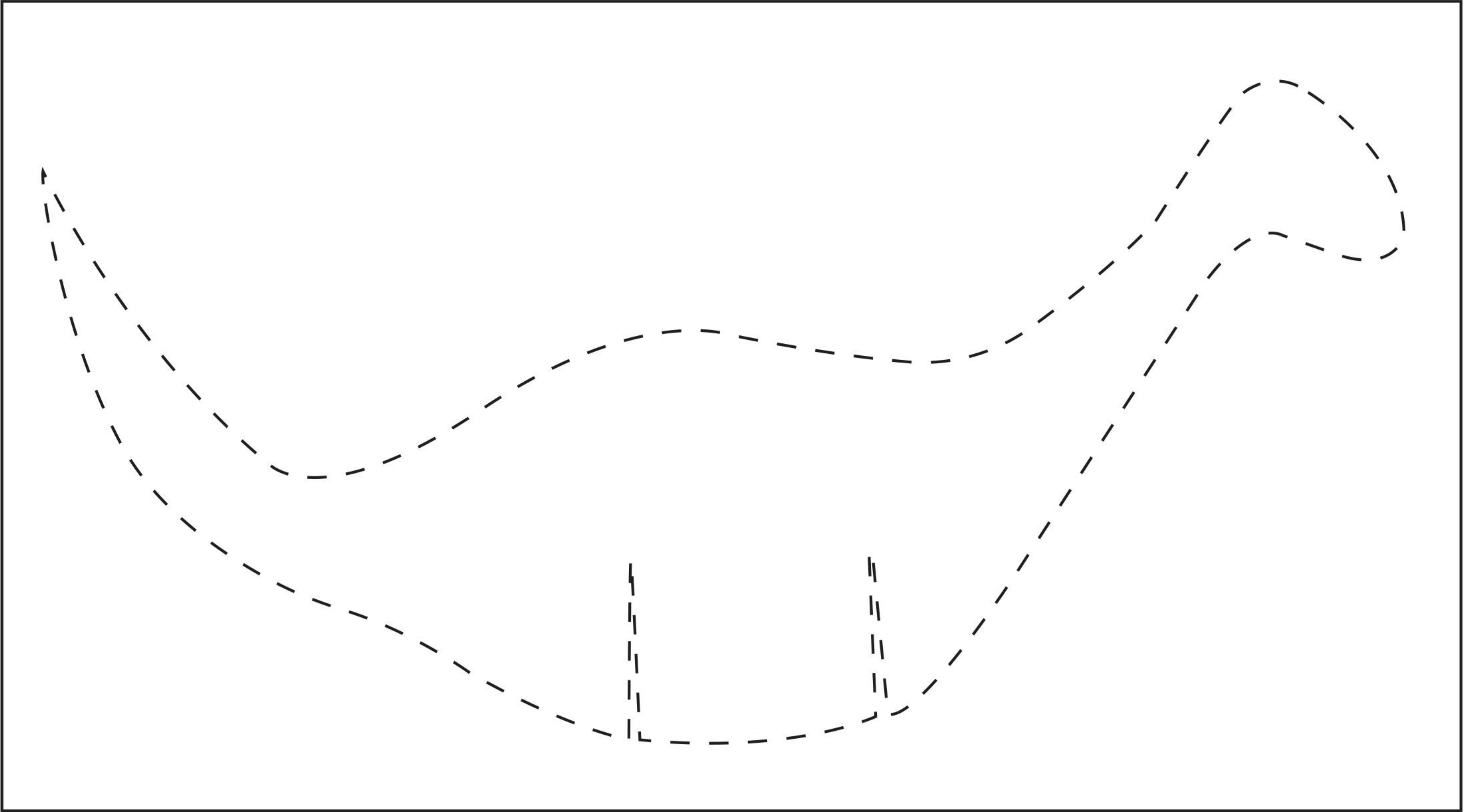


Langkah 6

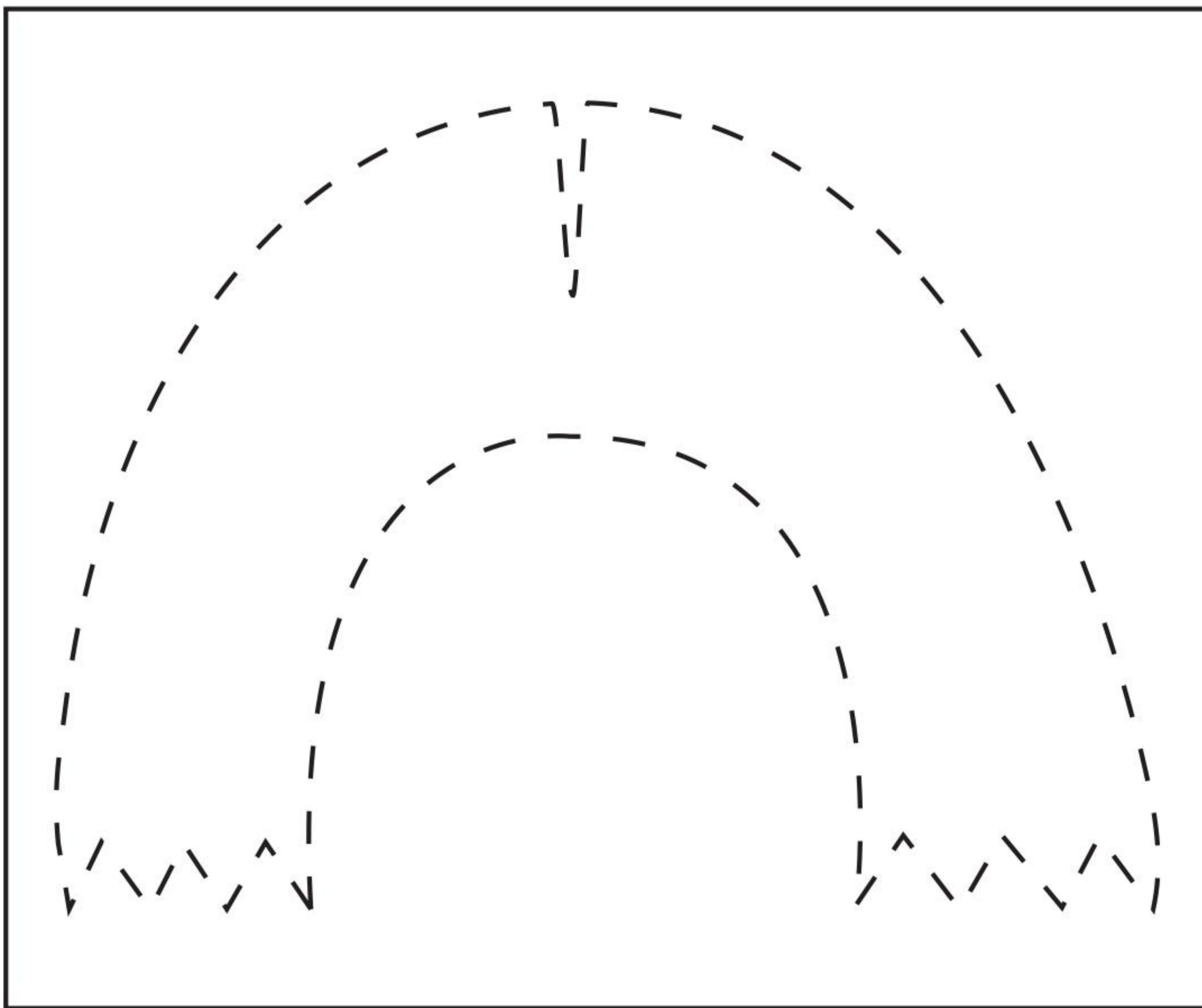
Pasang kaki dinosaurus ke badan sesuai dengan garis yang telah digunting dan Dinosaurus milikmu telah selesai!

Buat Dinosaurus Milikmu

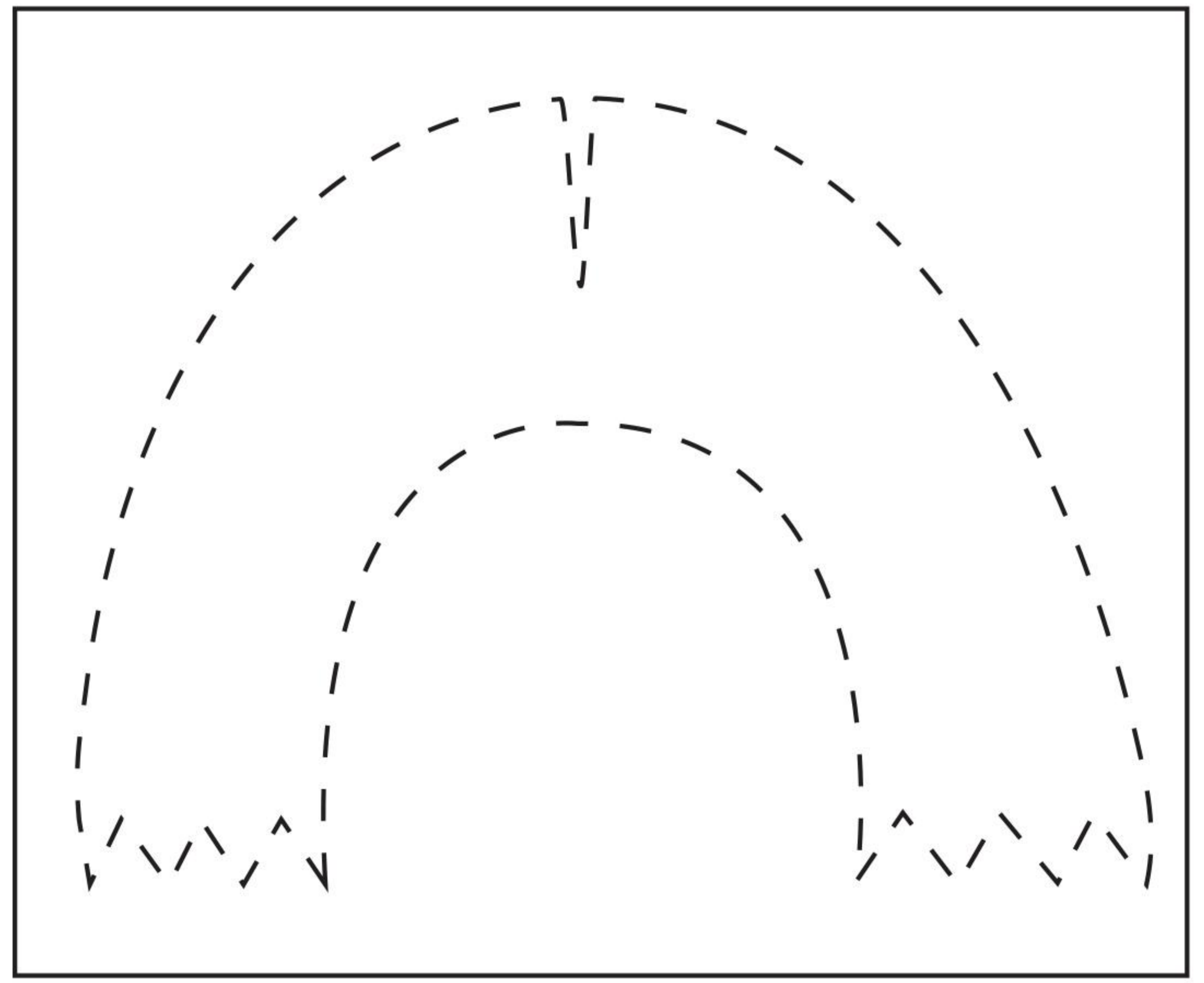
Panduan Badan Dinosaurus: Brachiosaurus



Badan Brachiosaurus



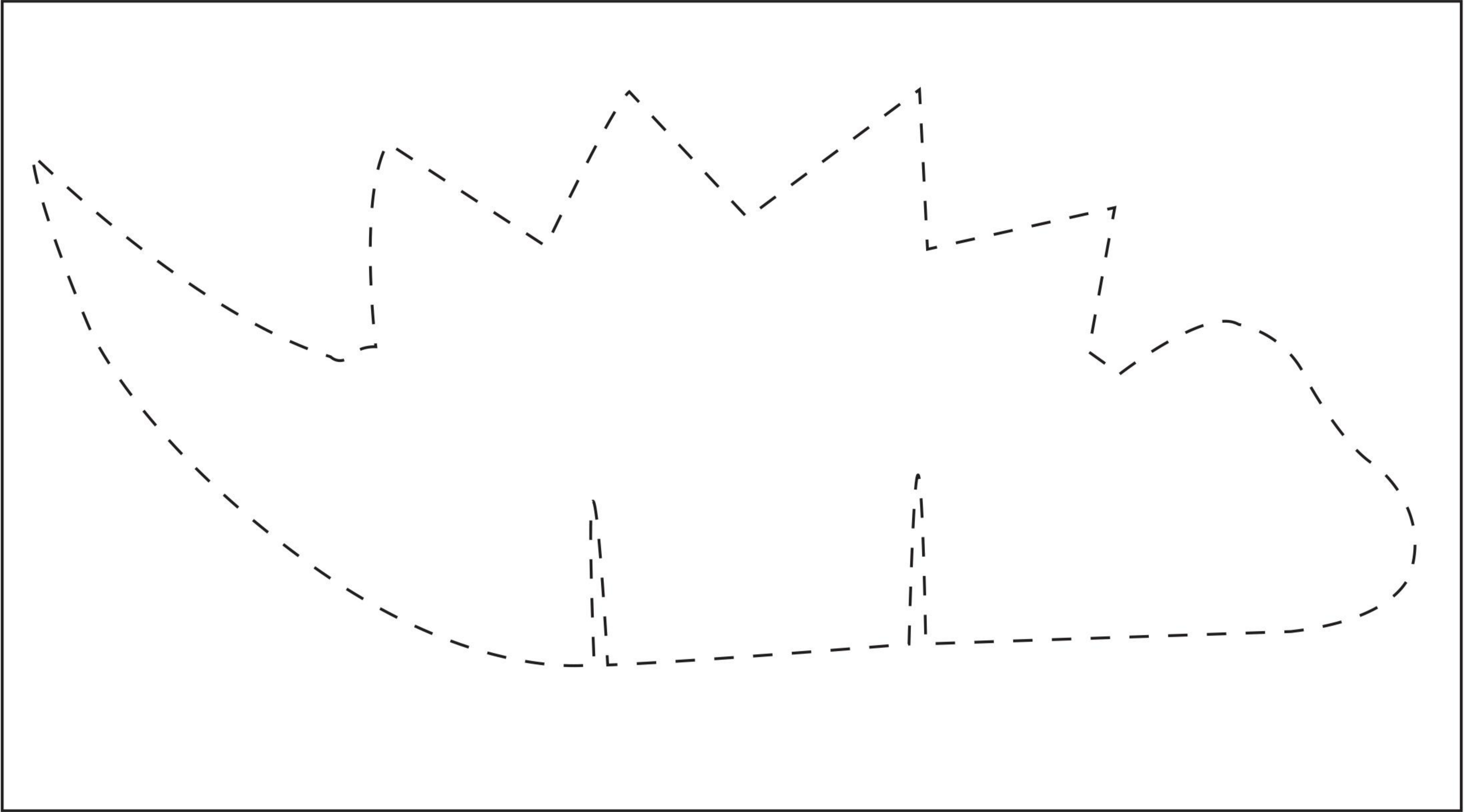
Kaki Brachiosaurus 1



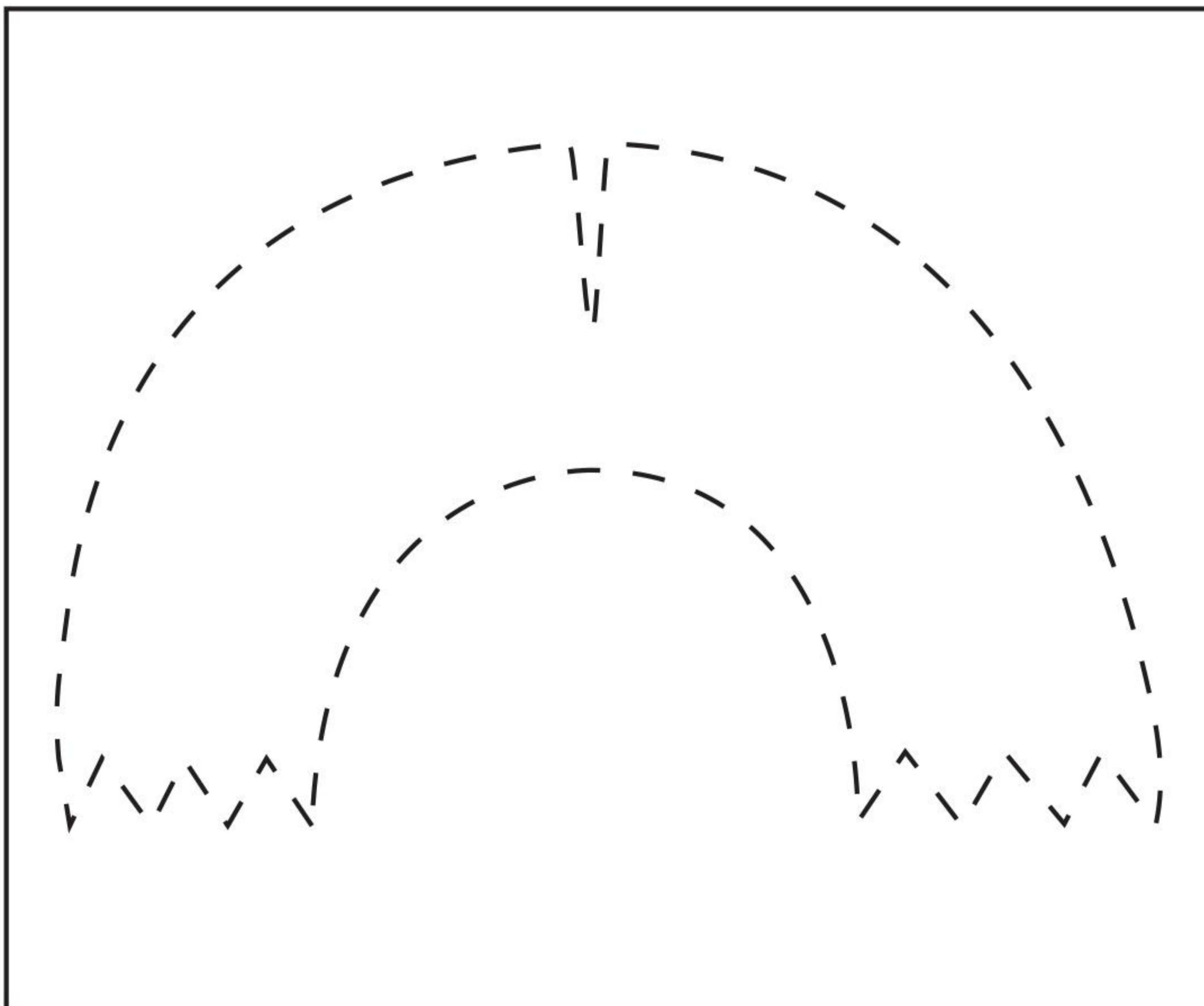
Kaki Brachiosaurus 2

Buat Dinosaurus Milikmu

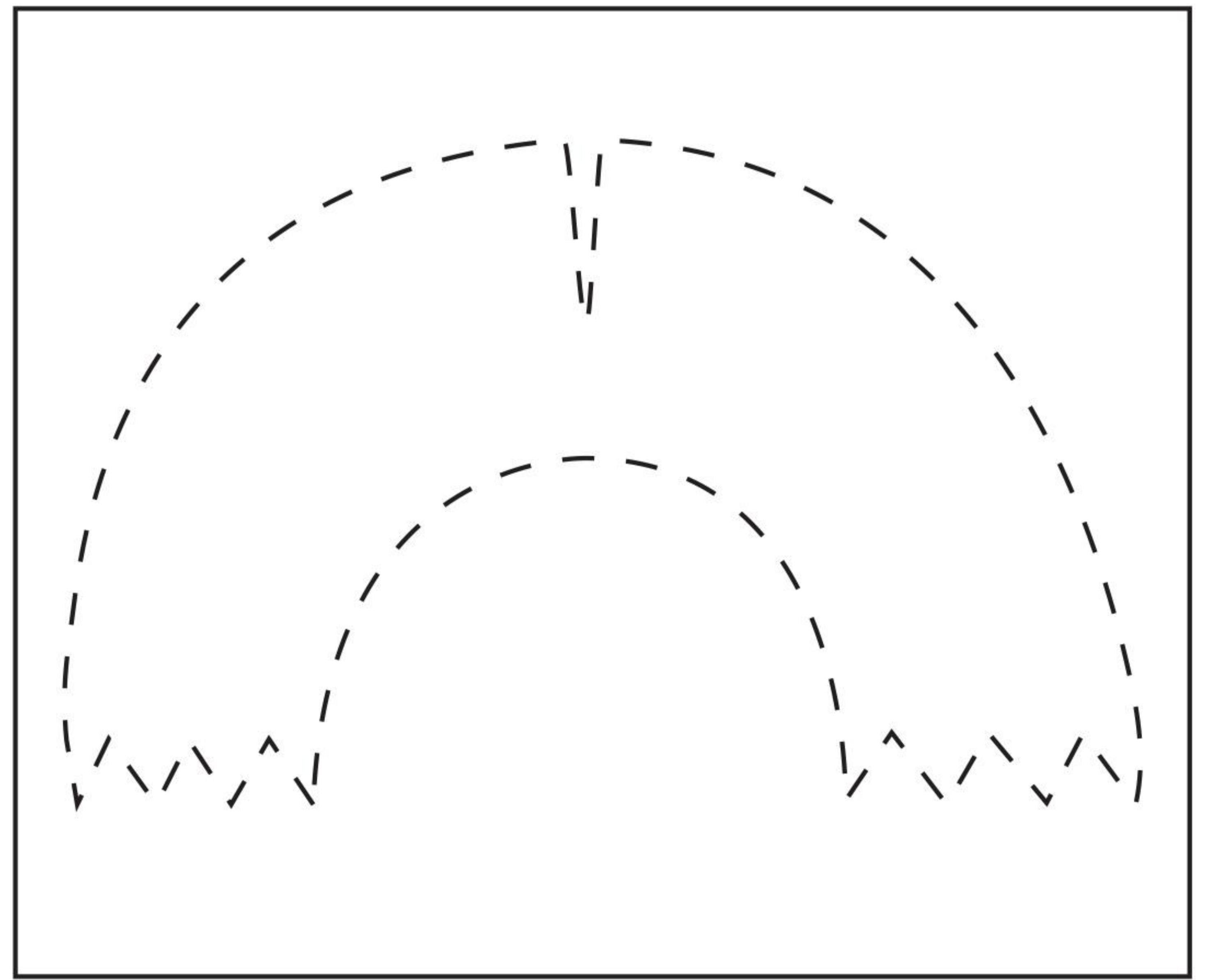
Panduan Badan Dinosaurus: Stegosaurus



Badan Stegosaurus








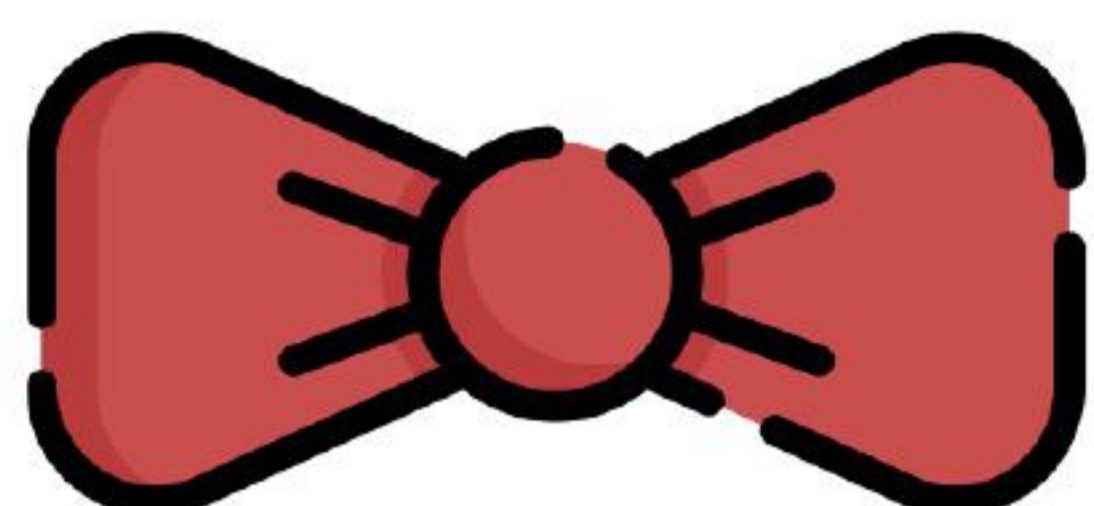






Kaki Stegosaurus 1



Kaki Stegosaurus 2

Buat Dinosaurus Milikmu

Hiasan untuk digunting





**Kunci
Jawaban**

Cari Perbedaan

Gambar A



Gambar B



Cari Perbedaan


Gambar A



Gambar B

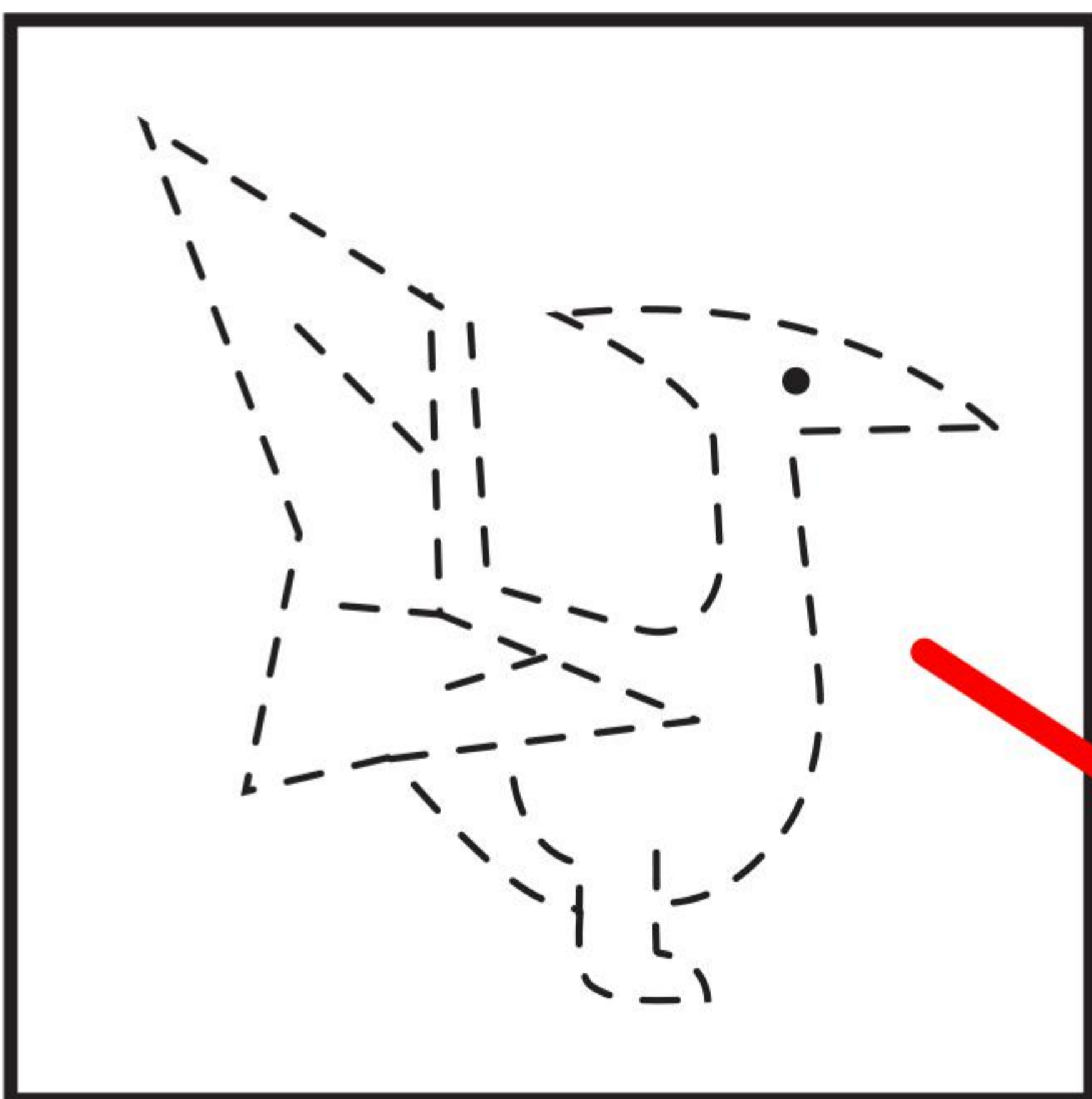



Telusuri dan Cocokkan





Ibu Tyrannosaurus

Tyrannosaurus Rex memiliki masa hidup selama 30 tahun





Ibu Pterodactyl

Di daratan, Pterodactyl berjalan dengan empat kaki, berbeda dengan burung




Ibu Ankylosaurus

Ankylosaurus sebenarnya berarti "Kadal yang Tergabung"

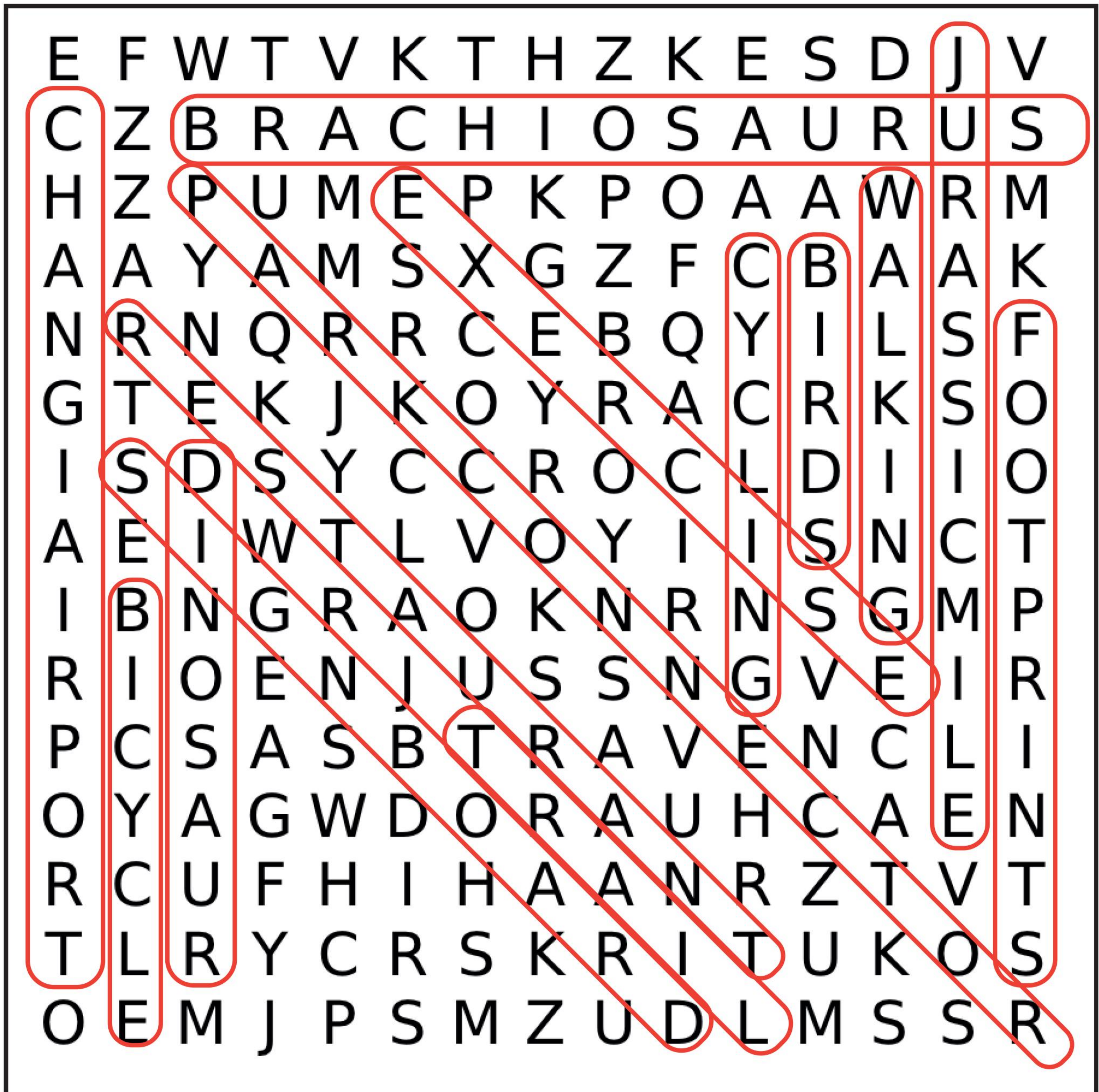


Ibu Stegosaurus

Meskipun Stegosaurus berukuran besar, ukuran otak mereka hanya seukuran otak anjing



Cari Kata



Daftar Kata: Berikan tanda centang di sebelah kata yang telah kamu temukan!

Restaurant	Ankylosaurus	Changi Airport
Jurassic Mile	Exercise	Brachiosaurus
Walking	Signboard	Cycling
Dinosaur	Footprints	Trail
Park Connector	Bicycle	Birds

Labirin Dino

