

Changi Kids Club

Buku Aktivitas 2: Jurassic di Changi Airport



Buku ini milik:



Halo, Si Petualang!

Aku Max!

Aku baru saja mengunjungi Changi Jurassic Mile
tapi para dinosaurus telah menghilang.
Aku dengar mereka tersesat di Changi Airport
dan aku butuh bantuanmu untuk
membantu mereka pulang!

Bisakah kamu membantuku?

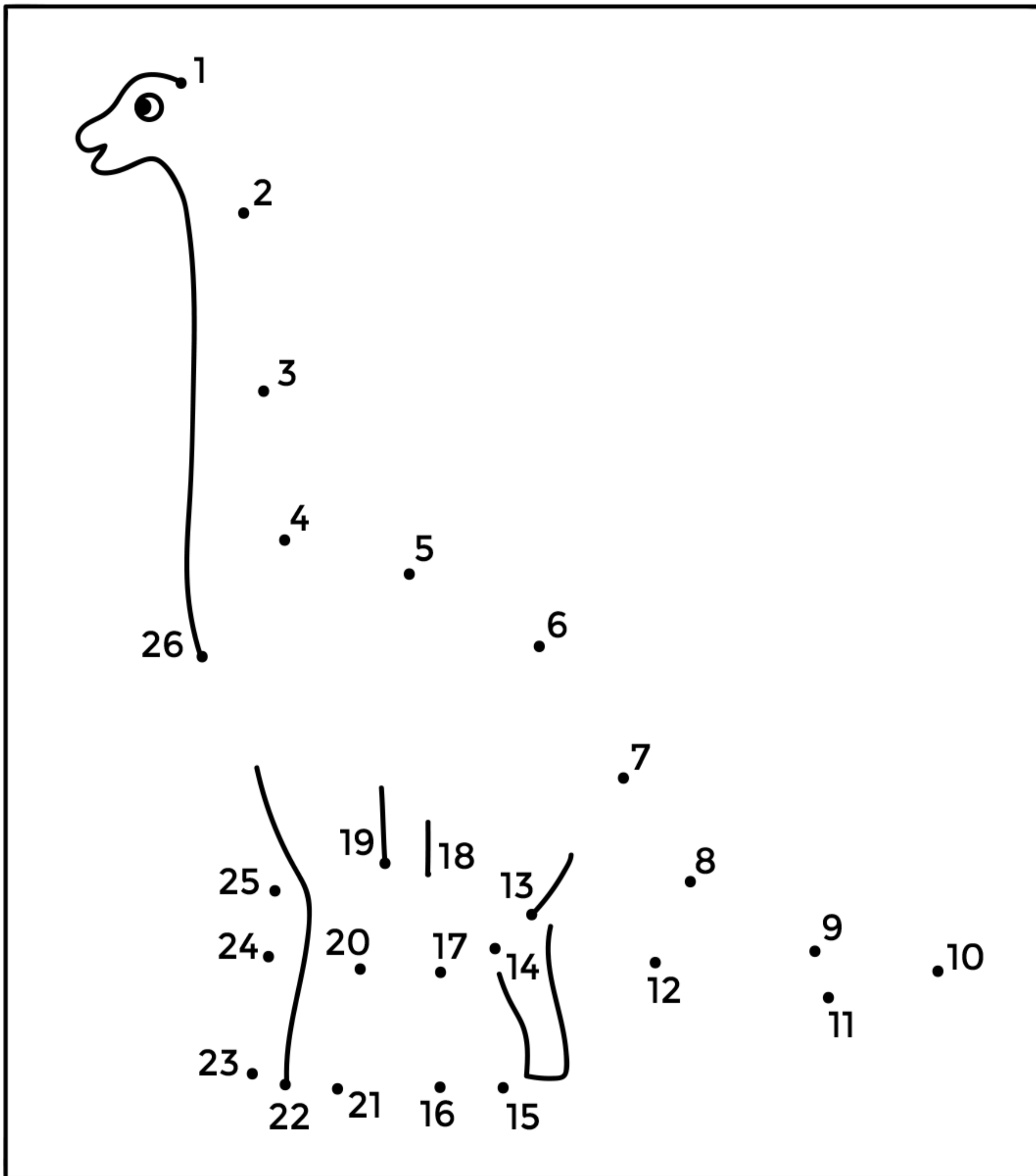
Lengkapi aktivitas berikut untuk
bantu teman-teman dinosaurus kita!



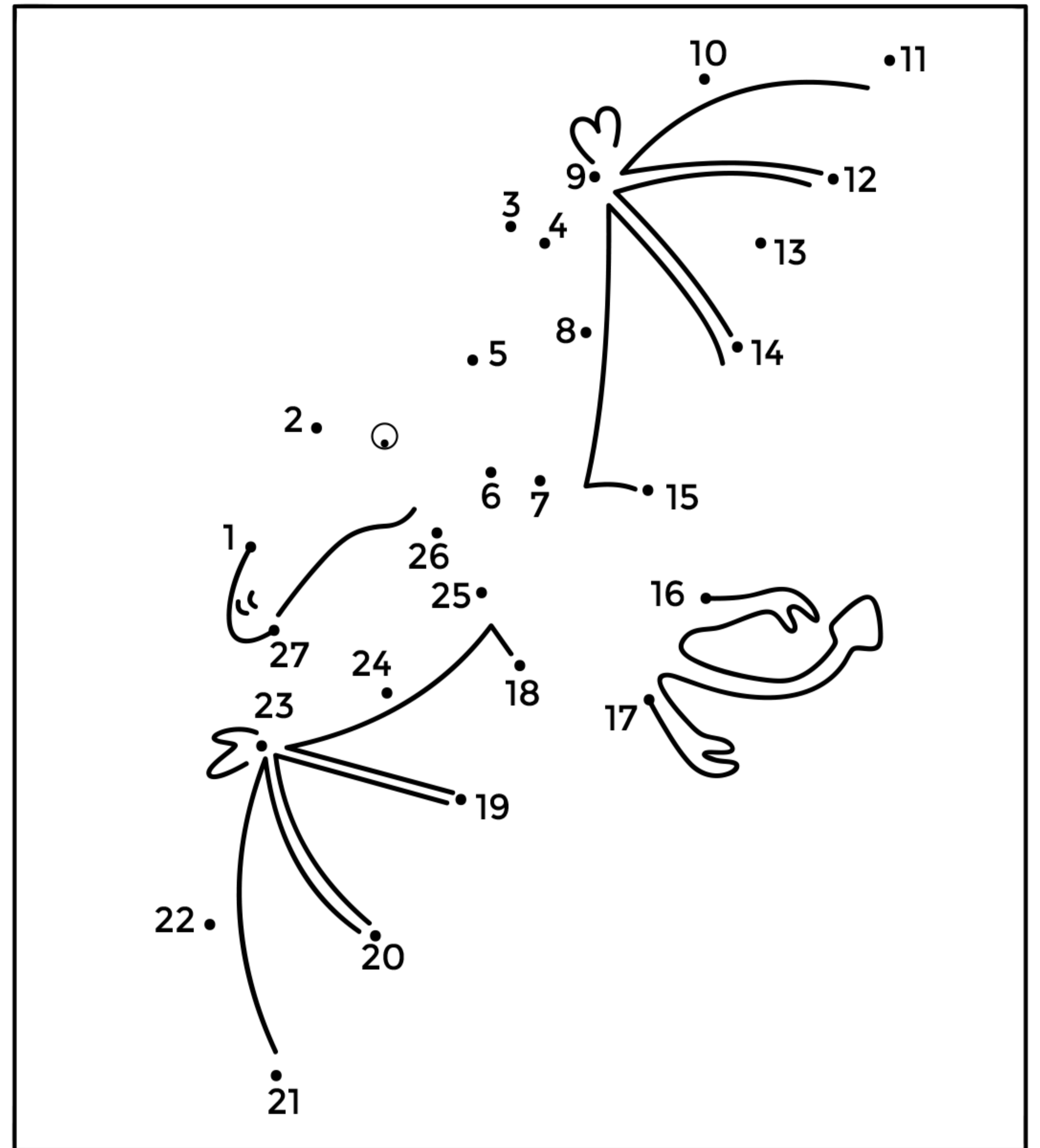
Max Si Pesawat

Sambung Titik

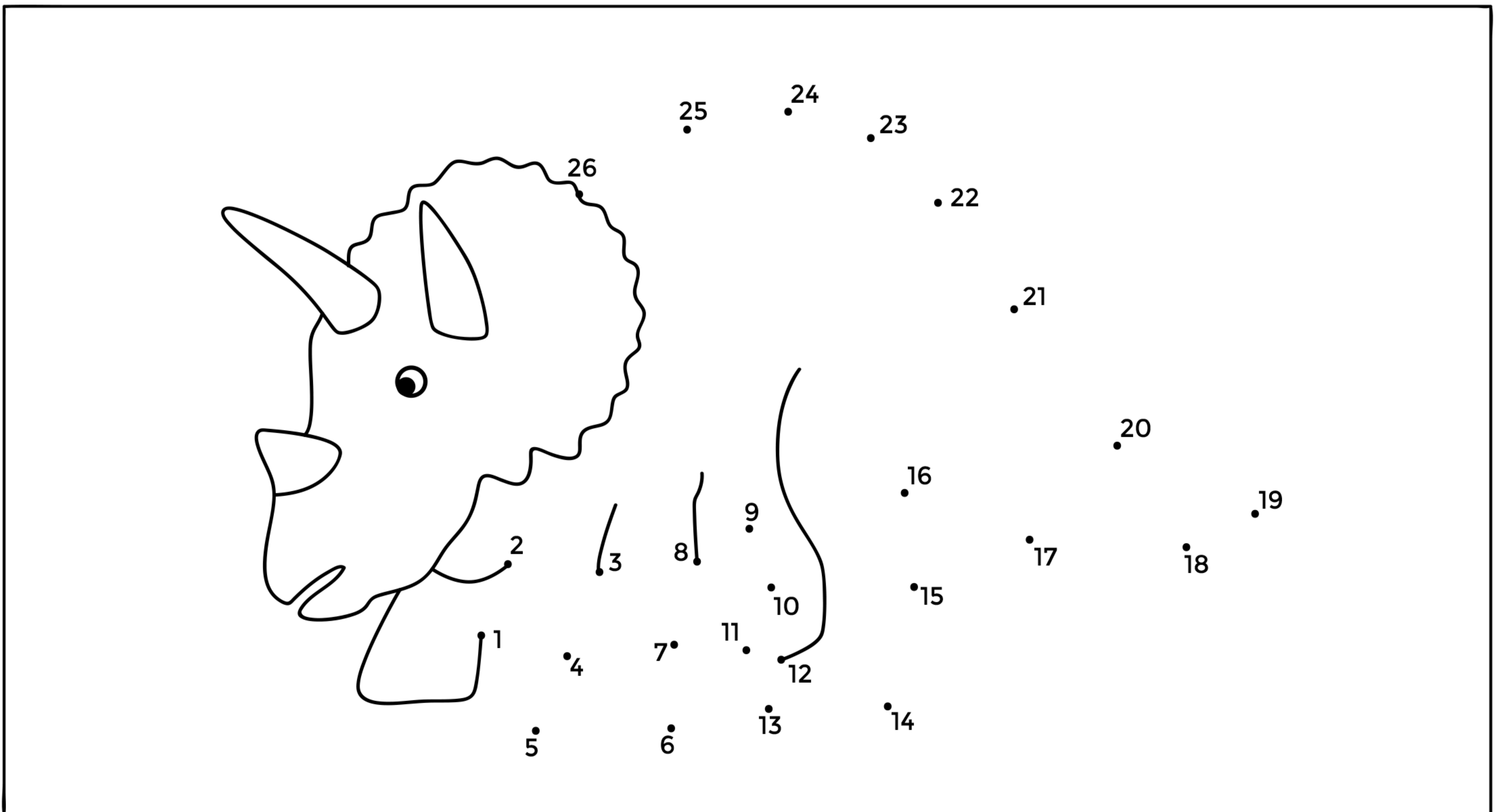
Ayo cari tahu bagaimana bentuk dinosaurus berikut!
Lengkapi gambar dinosaurus dengan menyambungkan titik, dari angka terendah hingga tertinggi. Kemudian, warnai dinosaurusnya.



Brachiosaurus




Pterodactyl



Triceratops

Warnai Sesuai Nomor

Tolong! Dinosaur yang telah kita gambar sekarang ada di sekeliling Changi Airport. Warnai gambar berikut sesuai dengan nomornya, mengacu pada legenda di bawah, sehingga kita bisa menemukan mereka dan membawa mereka pulang!



Legenda



Memory Card Game

Setelah kamu mengetahui tentang dinosaurus dan lokasi mereka, pasangkan mereka dengan kembarannya sehingga mereka bisa pulang ke Jurassic Mile bersama!

Instruksi

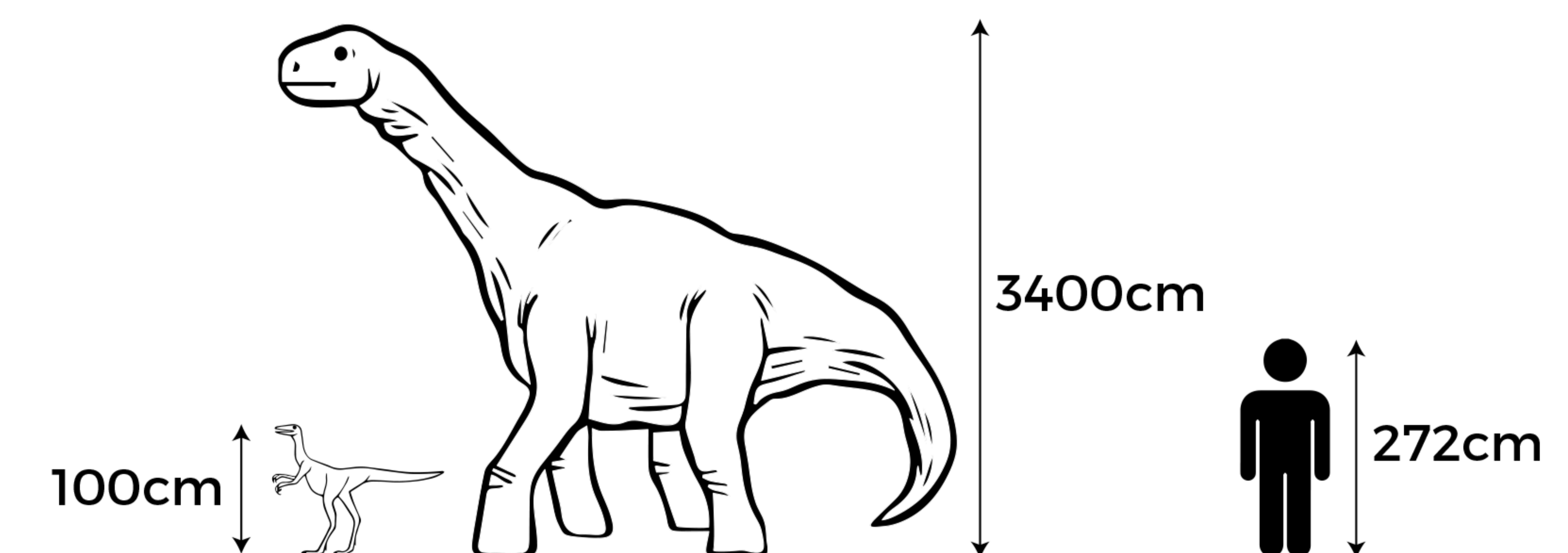
1. Minta bantuan orang lain untuk mengacak urutan kartu untukmu.
2. Taruh kartu dalam barisan, dengan menghadap ke bawah.
3. Balikkan 2 kartu manapun.
4. Jika kedua kartu sama, simpan kartunya!
5. Jika tidak sama, kembalikan kartunya dan coba lagi.


Tip: Coba untuk mengingat letak tiap kartu.

Kamu bisa memainkan ini bersama orang tua, saudara, dan teman dengan bergantian mengambil kartu. Orang dengan kartu terbanyak jadi pemenangnya!

FUN FACT


Terdapat lebih dari 700 spesies dinosaurus di dunia, tingginya berkisar dari 100cm hingga 3400cm. Orang tertinggi yang tercatat di Guinness World Records hanya setinggi 272 cm! Kunjungi Jurassic Mile untuk melihat spesies dinosaurus ini di dunia nyata!





Apatosaurus

Berat: 22.000 kg



Apatosaurus

Makanan: Tumbuhan



Stegosaurus

Berat: 3.100 kg



Stegosaurus

Makanan: Tumbuhan



Tyrannosaurus Rex

Berat: 14.000 kg



Tyrannosaurus Rex

Makanan: Daging



Velociraptor

Berat: 15 kg



Velociraptor

Makanan: Daging



Parasaurolophus

Berat: 3.600 kg



Parasaurolophus

Makanan: Tumbuhan




Pterodactyl

Berat: 70 kg




Pterodactyl

Makanan: Daging



Ankylosaurus

Berat: 8.000 kg



Ankylosaurus

Makanan: Tumbuhan



Brachiosaurus


Berat: 56.000 kg



Stegosaurus


Makanan: Tumbuhan

*Cetak halaman ini double-sided dengan Halaman 6





*Cetak halaman ini double-sided dengan Halaman 5



Cari Barangnya

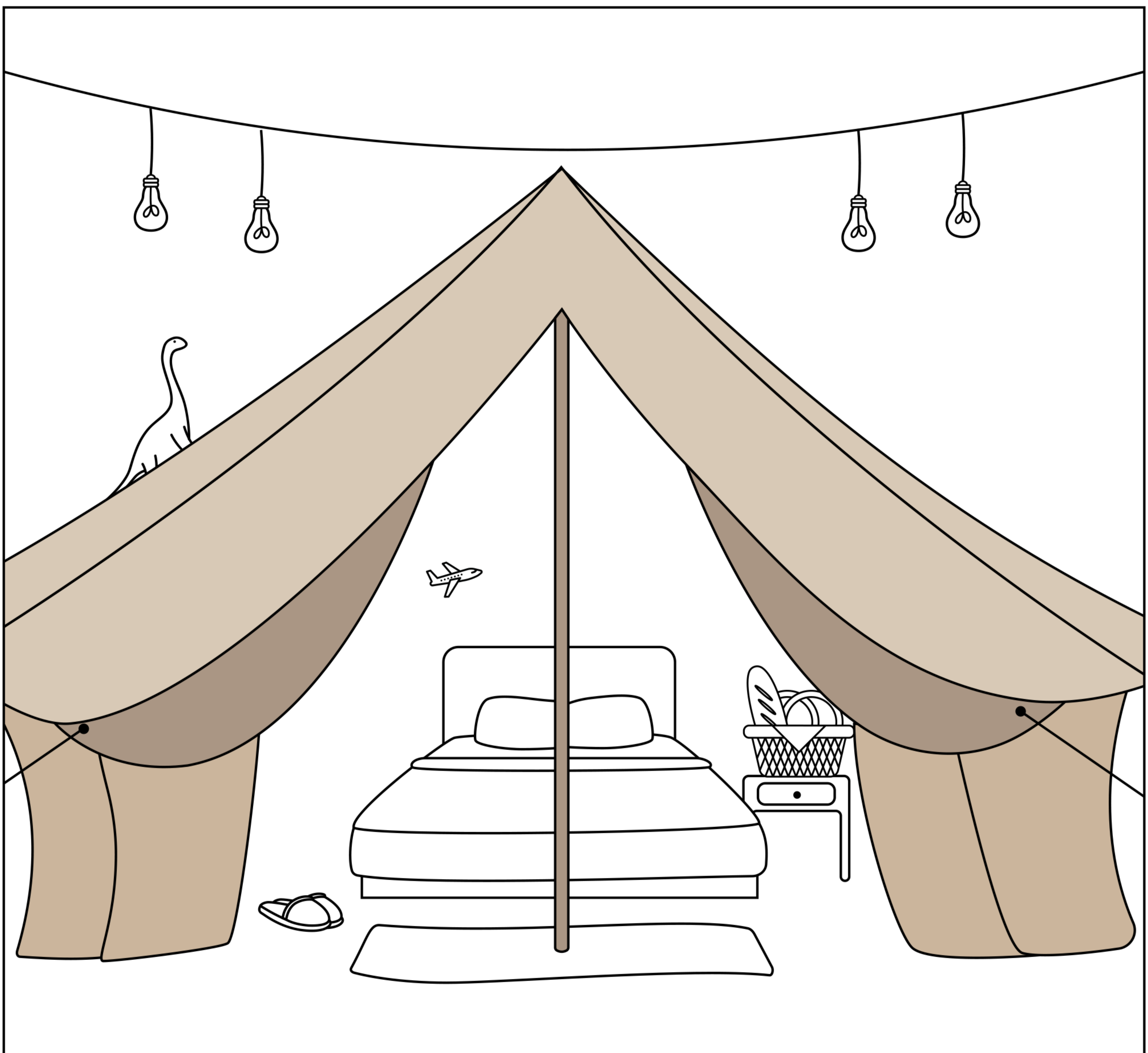
Para dinosaurus dari Jurassic Mile sedang bersembunyi di sekitar Cloud9 Piazza di Jewel Changi Airport. Kamu sedang mencarinya dan melihat sebuah tenda glamping yang indah!

Bisakah kamu menemukan dan lingkari barang berikut?

Pesawat
Keseset
Bantal

Tenda Kemah
Lampu Bohlam
Sendal


Dinosaurus
Keranjang Piknik



Semua barang yang telah kamu lingkari adalah bagian dari glamp-cation dan glam-picnic kami, sangat tepat untuk liburan keluarga. Terlihat seru, kan?

Labirin Dinosaurus

Setelah kamu menemukan semua dinosaurusnya, saatnya untuk membawa mereka pulang!
Pertama, pandu mereka pulang melalui Menara Kontrol Changi Airport.



FUN FACT


Menara Kontrol Changi Airport berdiri tegak di ketinggian 81 meter di atas permukaan laut.

Buat Pengalaman Changi Milikmu

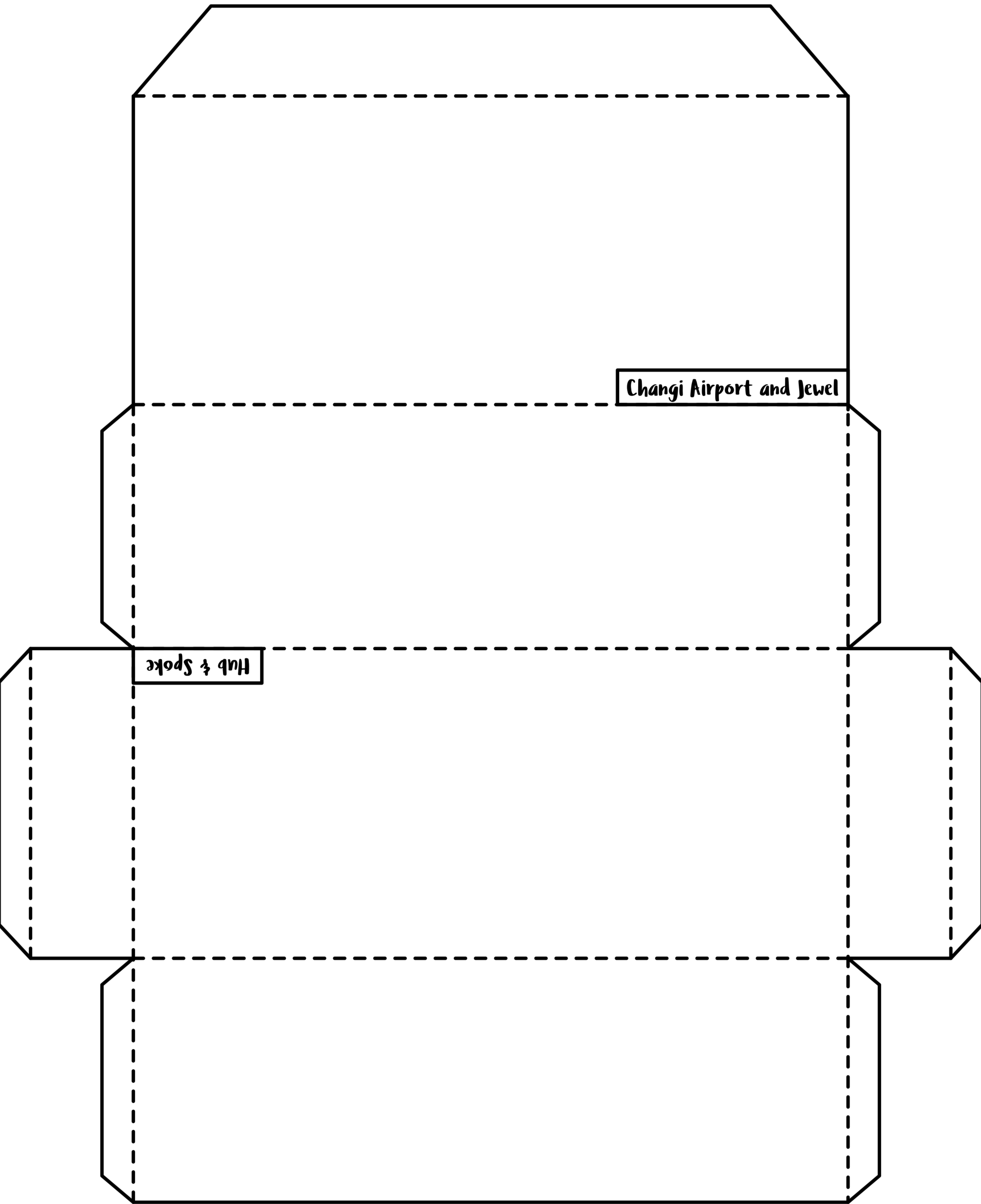
Selagi membantu para dinosaurus pulang ke Jurassic Mile, kamu melihat keindahan Changi Airport dan sekelilingnya - dan terinspirasi untuk membuat pengalaman "impian" di Changi Airport!

Instruksi

1. Gunting template kubik pada halaman selanjutnya dan lipat mengikuti garis putus-putus.
2. Gunting stiker yang tersedia pada halaman selanjutnya.
3. Menggunakan stiker itu, hias sisi yang tertulis "Changi Airport dan Jewel" dan "Hub & Spoke"
4. Gambar dan warnai sesuka hatimu di sisi lainnya.
5. Lem kubiknya menjadi satu.
6. Saatnya bermain dengan Pengalaman Changi milikmu!




Contoh bagian Changi Airport dan Jewel

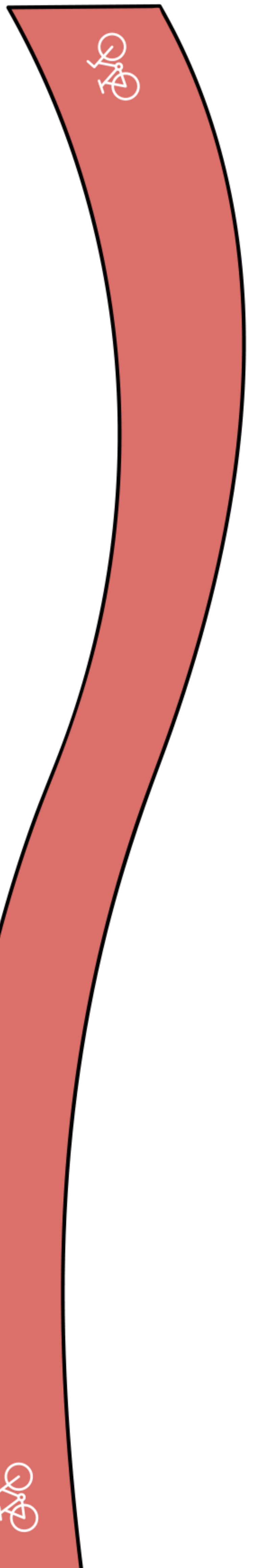
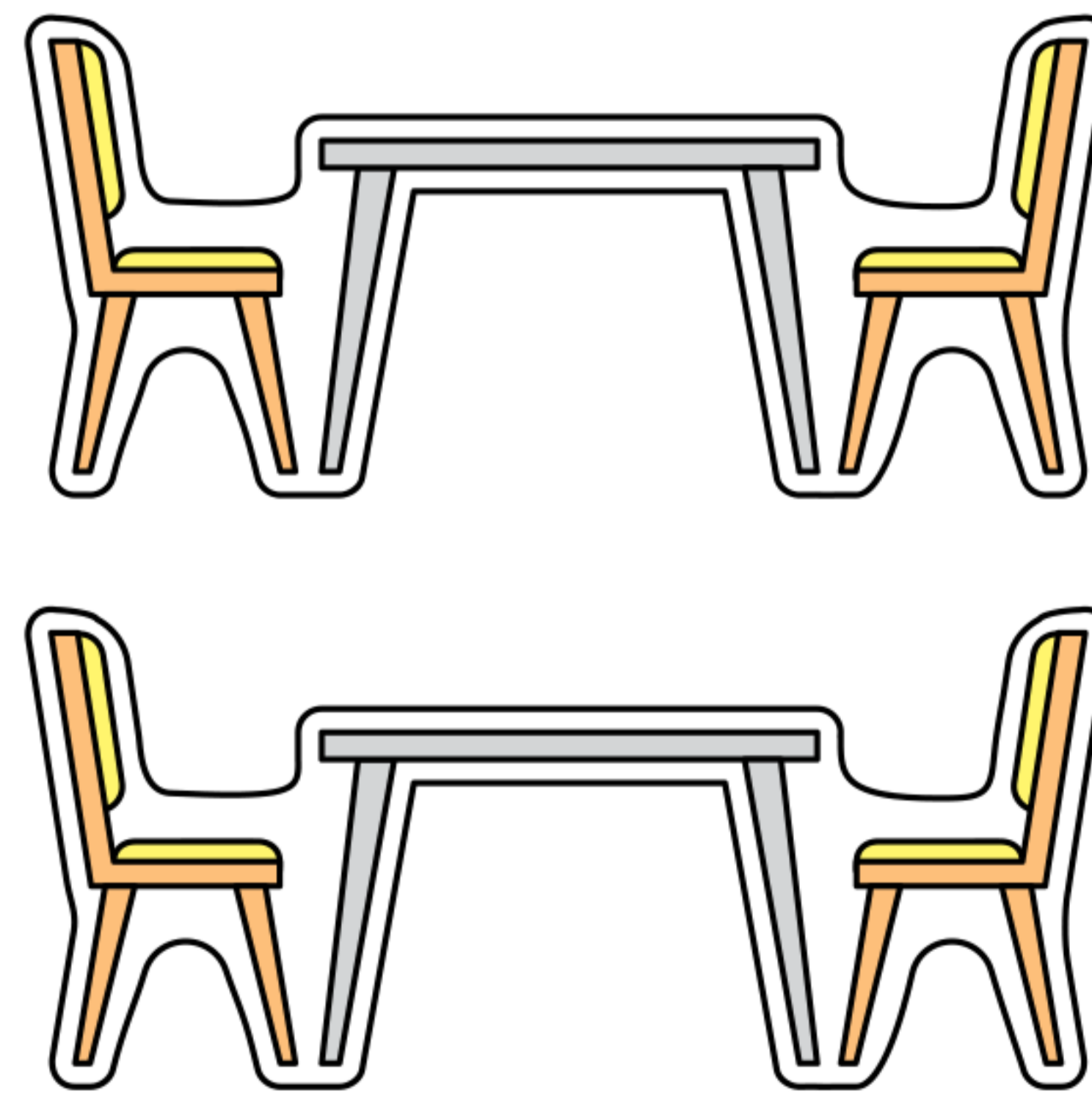

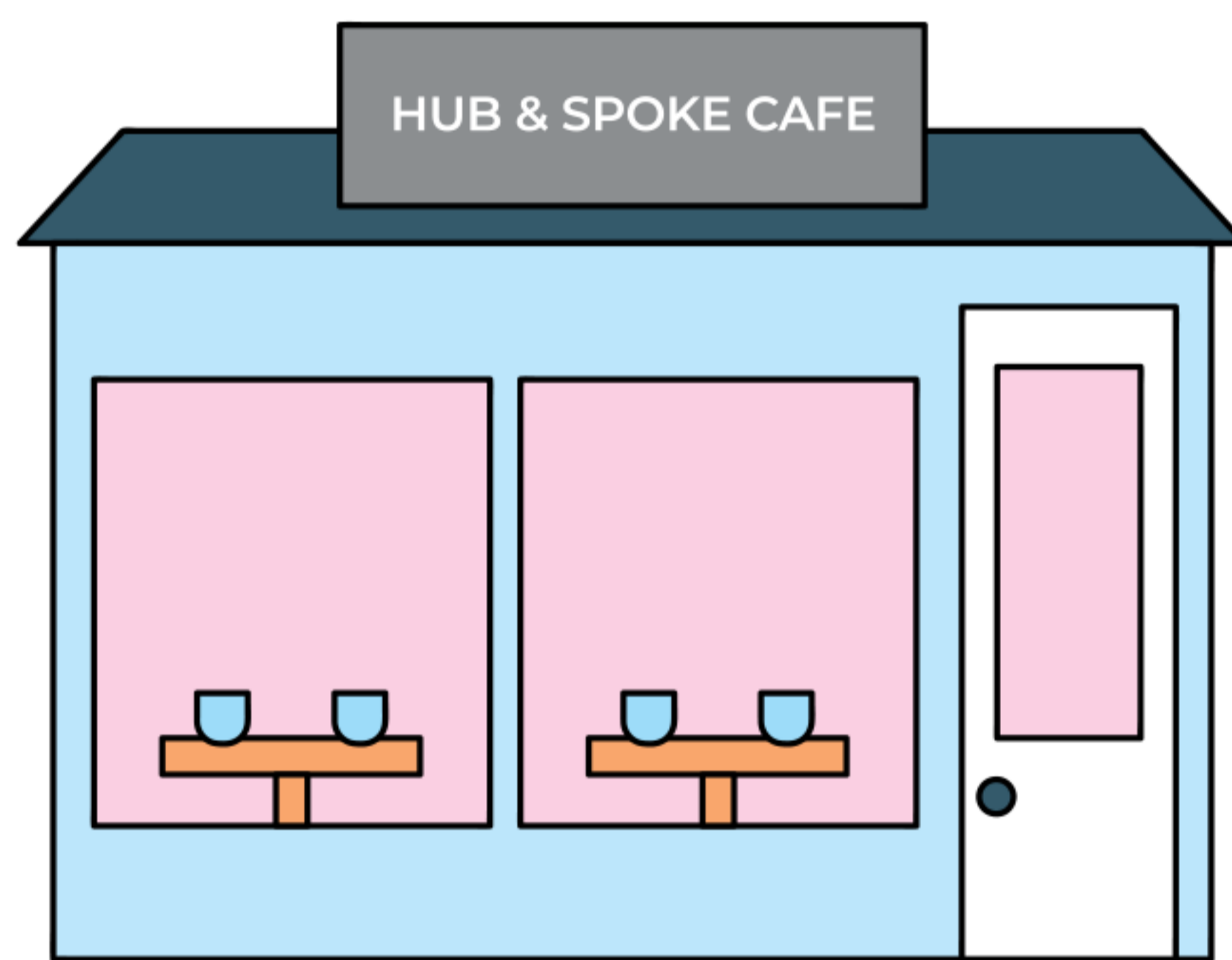






Changi Airport and Jewel

Hub & Spoke

*Cetak halaman ini single-sided





*Cetak halaman ini single-sided



Puzzle Ekuasi

Pecahkan soal-soal berikut untuk menemukan keseruaannya.

PUZZLE 1

$$\text{Dinosa} + \text{Dinosa} + \text{Dinosa} = 180$$

$$\text{Dinosa} + \text{Salju} + \text{Salju} = 160$$

$$\text{Menara} + \text{Salju} + \text{Dinosa} = 220$$

$$\text{Menara} - \text{Salju} + \text{Dinosa} = \text{[Blank Box]}$$

PUZZLE 2

$$\text{Rumah} + \text{Rumah} = 48$$

$$\text{Rumah} + \text{Salju} = 106$$

$$\text{Salju} - \text{Rumah} + \text{Orang} = 53$$

$$\text{Rumah} + \text{Orang} = 42$$

Jika 3 pernyataan pertama adalah benar, apakah pernyataan terakhir benar atau salah?

PUZZLE 3

$$\text{Castle} + \text{Moon} = 27$$

$$\text{Castle} - \text{Moon} = 7$$

$$\text{Castle} - \text{Airplane} = 12$$

$$\text{Airplane} + \text{Airplane} = \text{[Blank Box]}$$

Hore! Kamu sudah memecahkan semua soalnya!

Berkemas untuk Trip Glamping

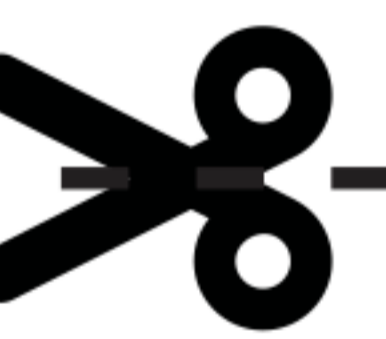
Setelah kamu berhasil membantu para dinosaurus untuk pulang ke Jurassic Mile. Ini saatnya kamu akan berangkat berlibur glamp-cation di Changi Airport! Berkemas untuk liburanmu dengan menambahkan apa yang akan kamu bawa di tasmu

Instruksi

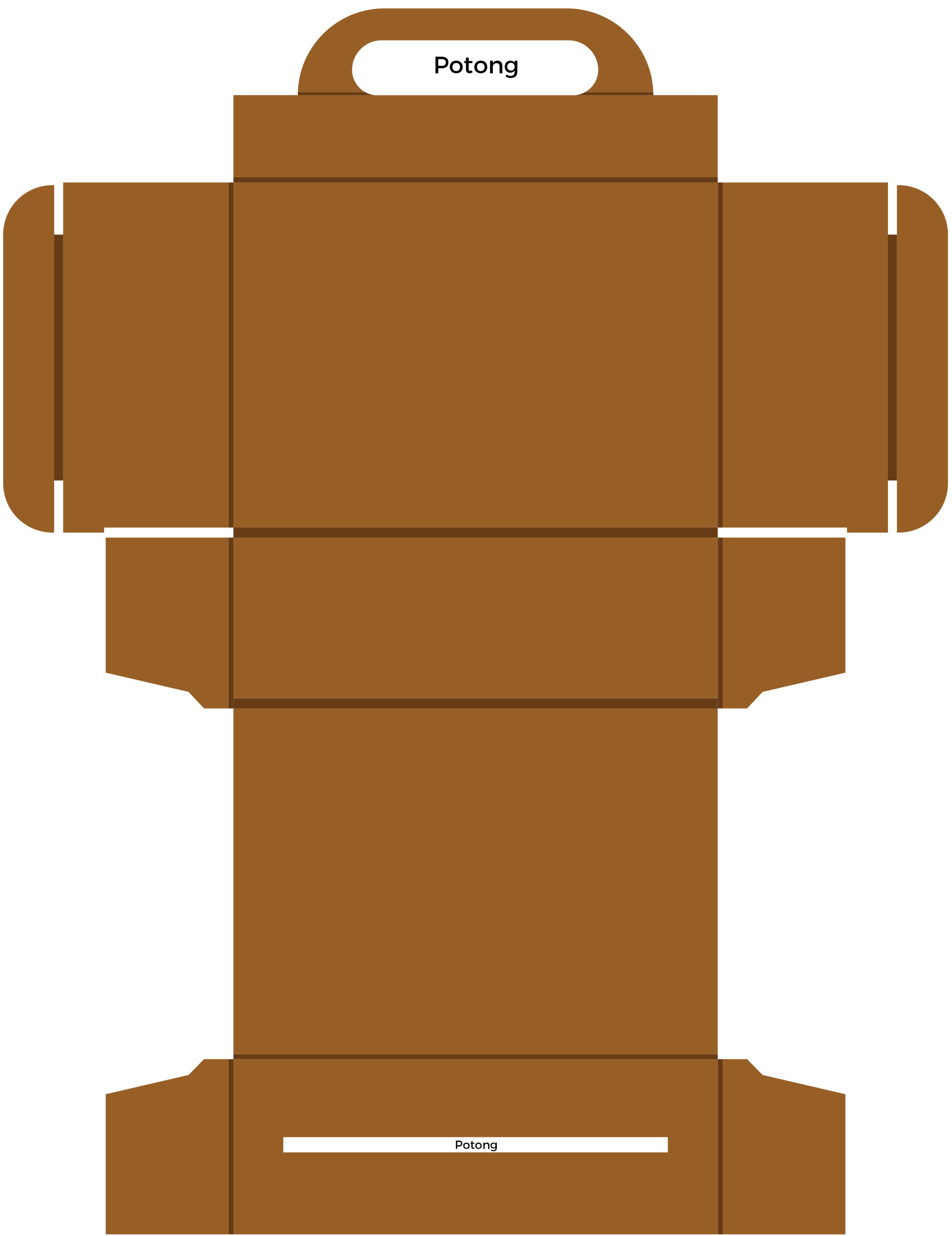
1. Cetak halaman ini, 2 halaman setelah ini single-sided.
2. Gunting template bagasi dan lipat mengikuti garis berwarna coklat tua. Gunakan perekat jika perlu.
3. Gunting barang-barang yang ingin kamu bawa pada liburan glampingmu.
4. Isi bagasimu sebelum menutupnya.
5. Gunting sesuai garis putus-putus di bawah dan gunting stikernya.
6. Hias tas bagasimu.




Sepertinya kamu sudah siap untuk liburan glamp-cation. Nikmati waktu bersama keluarga dan sampai jumpa!

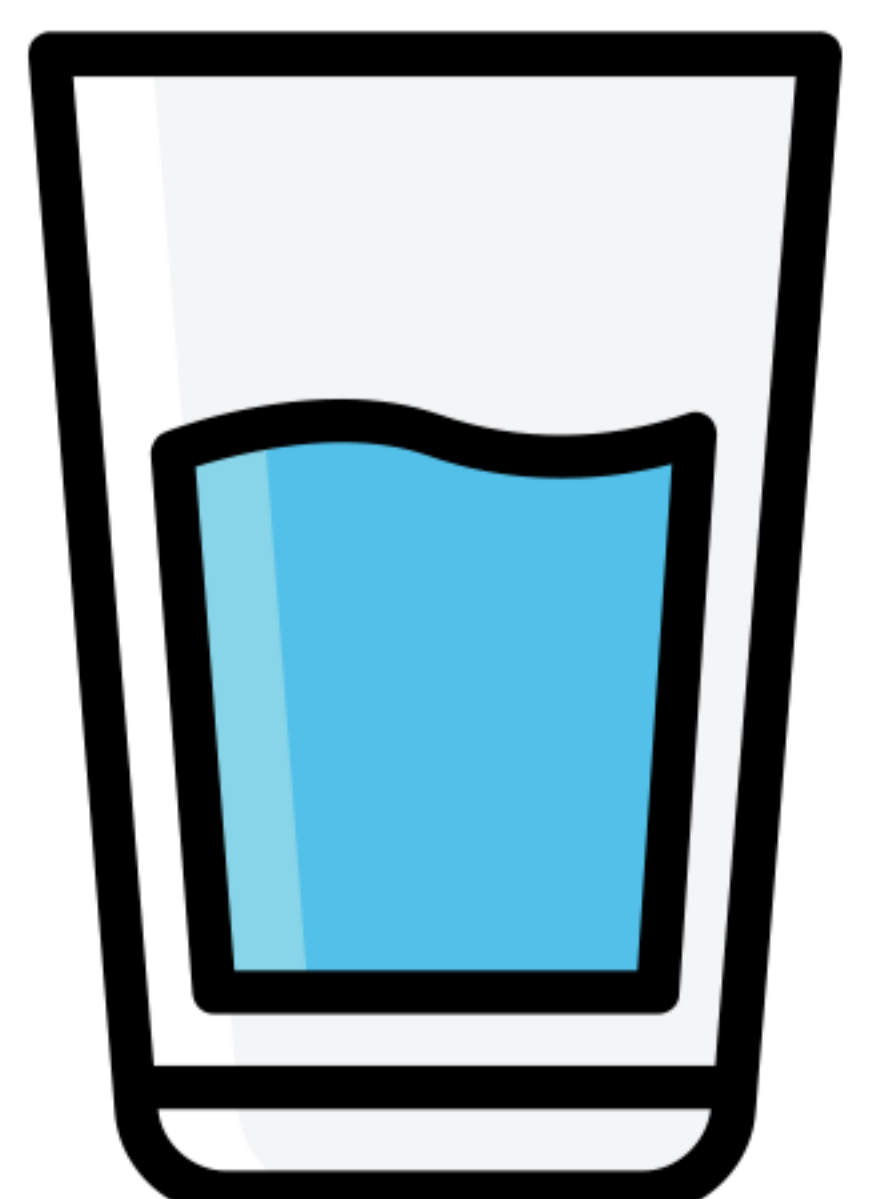


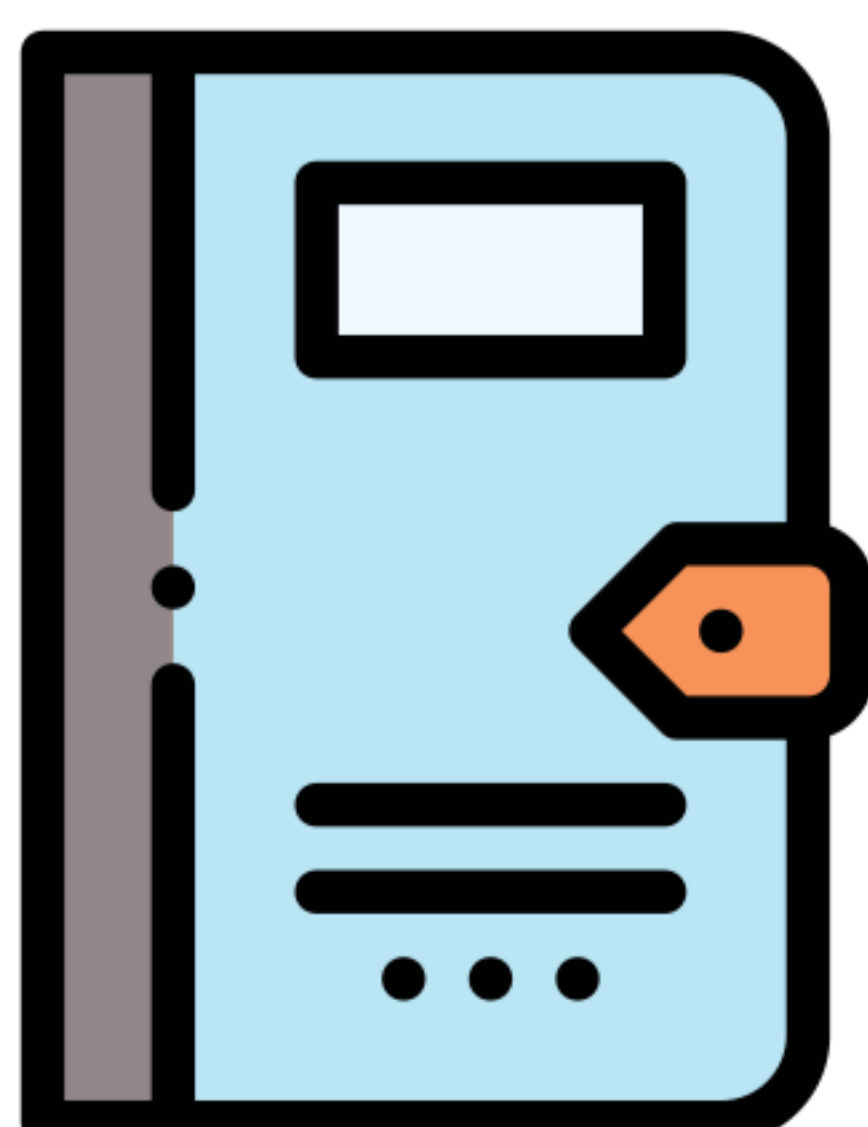







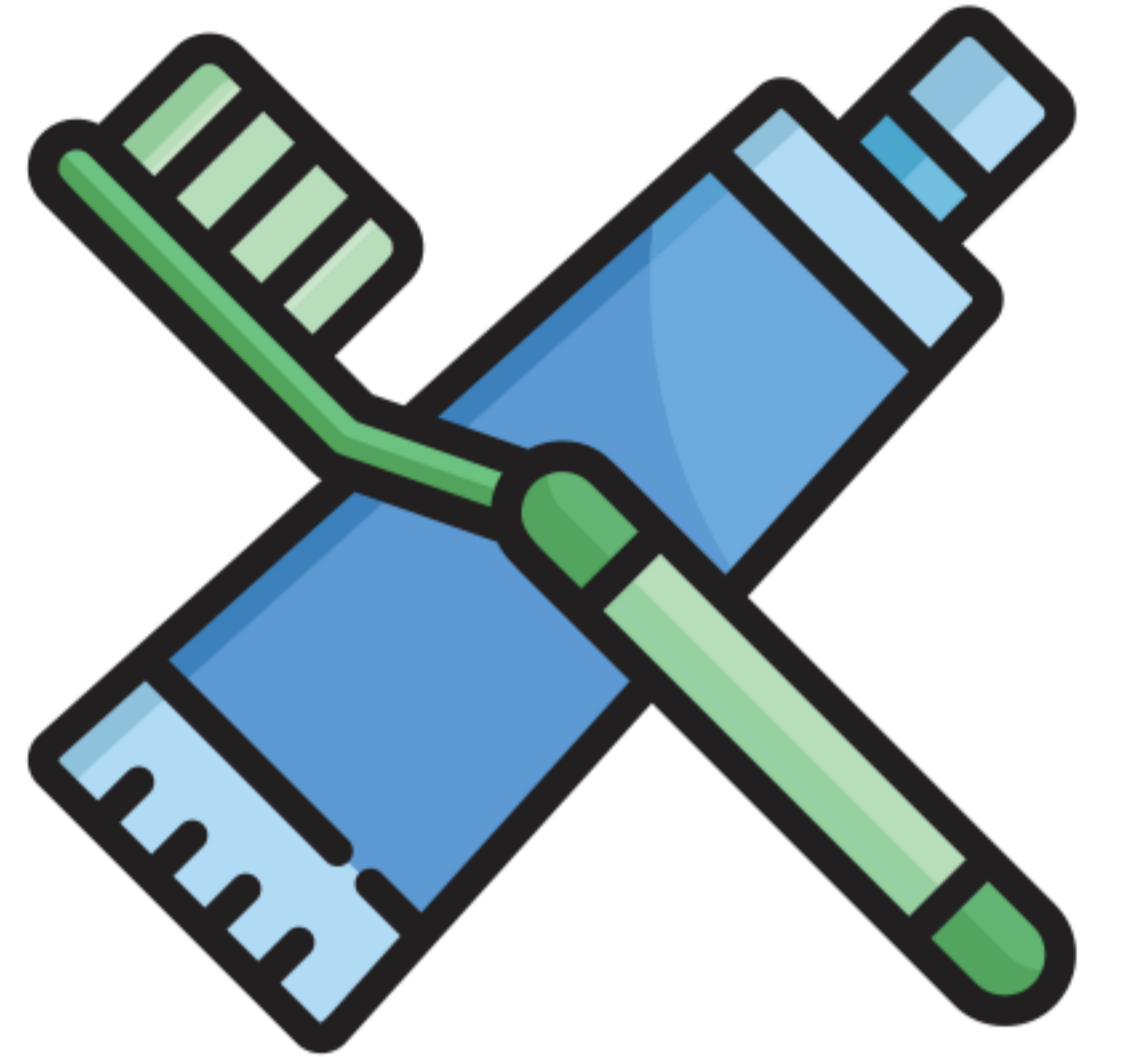





Potong




*Cetak halaman ini single-sided





*Cetak halaman ini single-sided

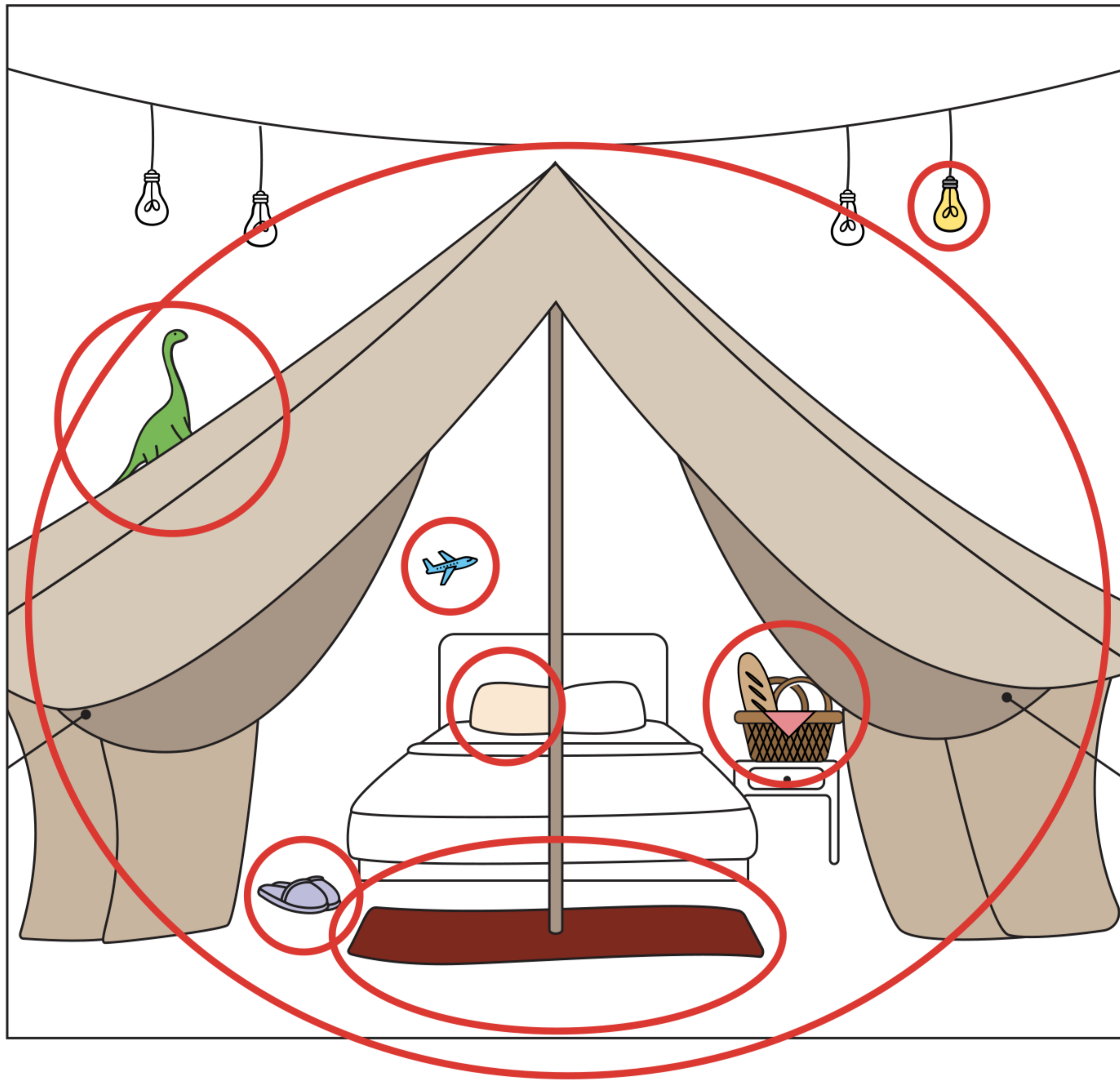




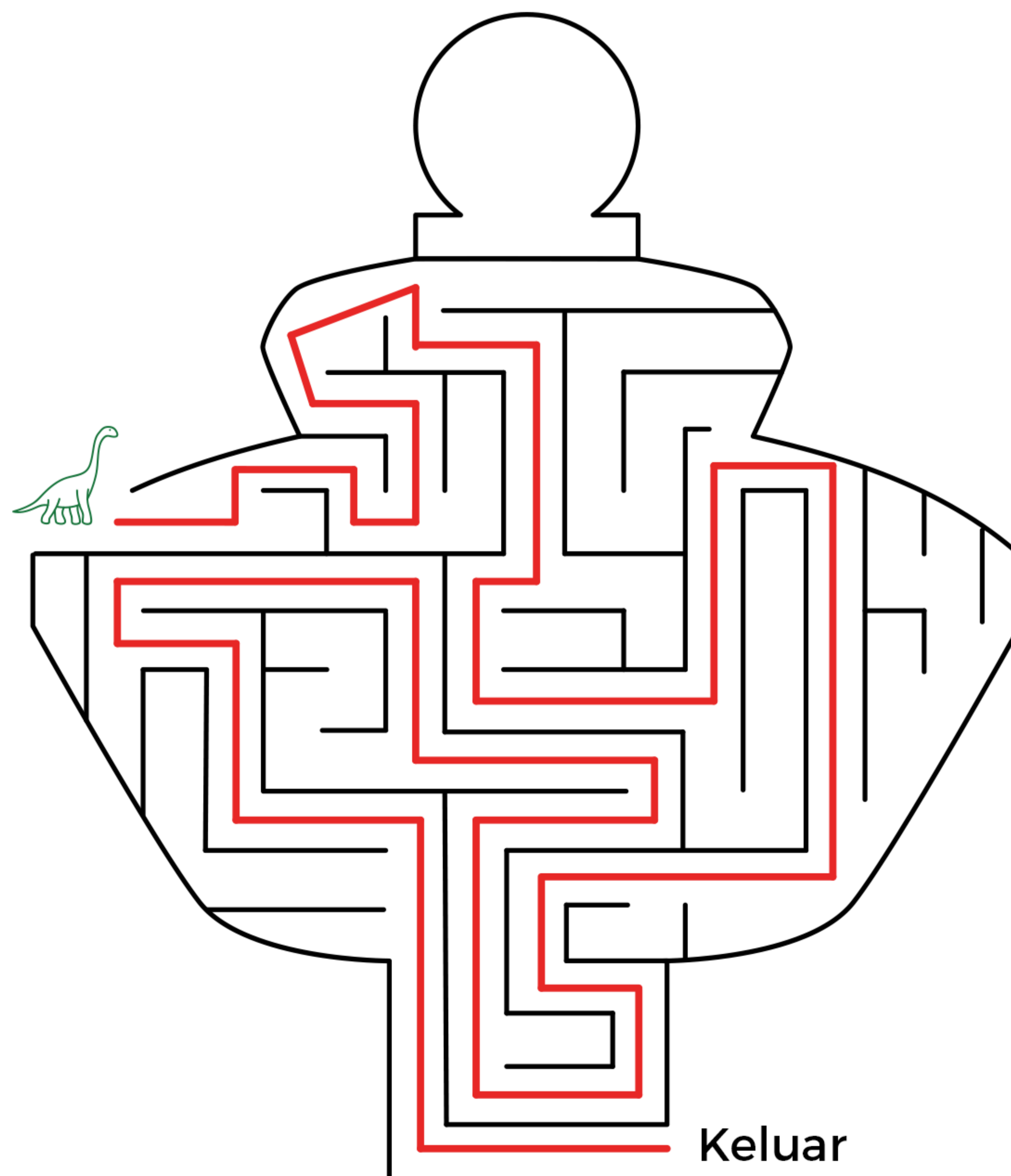
**Kunci
Jawaban**

Jawaban

Cari Barang



Labirin Dinosaur



Jawaban

Puzzle Ekuasi

PUZZLE 1

$$\begin{array}{c} \text{60} \\ \text{60} \\ \text{60} \end{array} + + = 180$$

$$\begin{array}{c} \text{60} \\ \text{50} \\ \text{50} \end{array} + + = 160$$

$$\begin{array}{c} \text{110} \\ \text{50} \\ \text{60} \end{array} + + = 220$$

$$\begin{array}{c} \text{110} \\ \text{25} \\ \text{120} \end{array} - + = \mathbf{205}$$

PUZZLE 2

$$\begin{array}{c} \text{24} \\ \text{24} \end{array} + = 48$$

$$\begin{array}{c} \text{24} \\ \text{82} \end{array} + = 106$$

$$\begin{array}{c} \text{41} \\ \text{24} \\ \text{36} \end{array} - + = 53$$

$$\begin{array}{c} \text{24} \\ \text{18} \end{array} + \neq 42$$

PUZZLE 3

$$\begin{array}{c} \text{17} \\ \text{10} \end{array} + = 27 \quad \text{-(1)}$$

$$\begin{array}{c} \text{17} \\ \text{10} \end{array} - = 7 \quad \text{-(2)}$$

$$\begin{array}{c} \text{17} \\ \text{5} \end{array} - = 12$$

$$\begin{array}{c} \text{5} \\ \text{5} \end{array} + = \mathbf{10}$$

Jika 3 pernyataan pertama adalah benar, apakah pernyataan terakhir benar atau salah?

Salah

Menggunakan Ekuasi (2) untuk menemukan nilai Bouncy Castle,
Bouncy Castle = Malam + 7
Tambahkan nilai Bouncy Castle ke Ekuasi (1).
(Malam + 7) + Malam = 27
2 Malam + 7 = 27
2 Malam = 20
Malam = 10
Bouncy Castle = 10 + 7 = 17
Bandara = 17 - 12 = 5
2 Bandara = 10